

# APPEL À PROJETS

## INCUBATEUR 2022

### Dossier de candidature

Accompagnement à la création d'entreprises innovantes et solidaires en incubateur



Marquons les **Côtes-d'Armor** par l'innovation sociale



# Notice explicative

Afin de rendre votre dossier de candidature recevable, merci de nous faire parvenir par mail (contacts ci-dessous) les documents suivants :

Le **présent dossier** dûment complété

Une **fiche par porteur.euse de projet** (dossier de 4 pages téléchargeable sur le site [www.TAg.bzh](http://www.TAg.bzh))





Les CV des personnes composant l'équipe

La **fiche d'engagement datée et signée**, selon le modèle page 13

Toute **annexe** que vous jugeriez utile de communiquer (photos, articles de presse, prévisionnel, etc)

Si vous rencontrez une quelconque difficulté technique à remplir ce dossier, n'hésitez pas alerter vos contacts ci-dessous. Une solution alternative vous sera proposée.

## Procédure et contacts

TAg	 Marquons les Côtes-d'Armor par l'innovation sociale	 Marquons le Finistère par l'innovation sociale	 Marquons l'Ille-et-Vilaine par l'innovation sociale	 Marquons le Morbihan par l'innovation sociale
Dans quel incubateur je candidate ?				
Date limite de candidature	26/09/2022 à 00h	25/05/2022 à 00h	15/05/2022 à 00h	17/05/2022 à 00h
Contact	Elise Le Maux	Juliette Henry	Ludovic Thomas	Alice De Cointet
Mail	incubateur@tag22.bzh	juliette.henry@tag29.bzh	ludovic.thomas@tag35.bzh	incubateur@tag56.bzh
Téléphone	06 73 22 24 36	06 60 82 68 78	06 18 36 10 02	

# Fiche de synthèse du projet (1/2)

NOM DE VOTRE PROJET

Résumé de votre projet

Quel territoire d'implantation envisagez-vous (1 seul choix) ?

Comment avez-vous été orienté.e vers cette candidature ?

# Fiche de synthèse du projet (2/2)

# Personne(s) référente(s)

Logo ou image libre de droit

# Dimension éthique de notre projet

# Territoire d'implantation

# Les objectifs de notre projet

# Les biens et/ou services que nous souhaitons proposer

# Clientèle(s) et bénéficiaires visé(e)s

**# Stade d'avancement du projet**

**# Nos forces et les atouts du projet**

**# Nos freins et ce dont nous avons besoin pour le projet**

# Fiche projet

*Merci de bien vouloir répondre aux différentes questions dans les champs prévus à cet effet. Vous avez la possibilité de joindre à votre envoi par mail tout document que vous jugerez utile à la compréhension du projet.*

**# Problématique : quel est le constat de départ qui sous-tend votre projet (besoin non pourvu) ?**

- Le but du projet, sa démarche innovante :
- Les valeurs et les finalités du projet :
- Ses principaux axes de développement :
- En quoi ce projet s'inscrit dans l'économie sociale et solidaire, l'innovation sociale ou l'utilité sociale ?

## # Intentions en termes de gouvernance

- Une structure existe-elle déjà ? Si oui, sous quelle forme ?
- Quelles formes de gouvernance envisagez-vous pour votre projet ?

## # Connaissance du territoire

- La situation géographique du projet (lieu d'installation et zone d'action)
- Qu'allez-vous apporter au territoire d'implantation envisagé ?
- Votre projet répond-il à un besoin exprimé sur le territoire ?
- Les pistes de partenariats envisagées



## # Marketing et communication

- Biens et/ou services que vous souhaitez proposer ?
- Etude de marché (clients, bénéficiaires, usagers, fournisseurs, concurrents, partenaires) ?
- Avez-vous déjà expérimenté votre projet ?
- En quoi votre projet est différent de ce qui existe sur le territoire ?
- Avez-vous déjà créé des supports de communication ? (logo, blog, site, page FB, affiches, etc) ?
- Quelles sont vos perspectives de développement à court, moyen et long terme ?

## # Première évaluation des besoins humains, matériels et financiers

- Nombre de personnes salariées en prévisionnel ? Sur quels postes ?
- Disposez-vous d'un budget prévisionnel ? Si oui, ajoutez le en annexes.
- Avez-vous effectué des démarches auprès de potentiels financeurs ?

**# Conclusion :avez-vous analysé les forces et les faiblesses pour votre projet ?**

**# Axes de travail prioritaires identifiés pour le projet**  
 (De 1 à 5, 1 étant prioritaire : analysez vos axes de progrès)

	1	2	3	4	5
<b>Potentiel d'innovation sociale</b>					
<i>Commentaires :</i>					
<b>Définition de la gouvernance</b>					
<i>Commentaires :</i>					
<b>Connaissance du territoire, des réseaux</b>					
<i>Commentaires :</i>					
<b>Marketing et communication</b>					
<i>Commentaires :</i>					
<b>Evaluation du besoin financier</b>					
<i>Commentaires :</i>					

# Fiche d'engagement



A \_\_\_\_\_,

Le

Nous, porteur·euse·s d'un projet de création d'entreprise, avons bien pris connaissance, des conditions d'engagement, du fonctionnement et des critères requis dans le règlement joint, pour intégrer l'incubateur.

Nous affirmons notre volonté de porter notre projet, dans la mesure des possibles, jusqu'à son terme, à savoir la création puis la gestion et le développement d'une activité économique nouvelle répondant aux besoins du territoire d'implantation envisagé.

Nous nous engageons à suivre avec assiduité et dans un esprit constructif le parcours d'incubation proposé et à proposer tout du long des suggestions d'amélioration si nous le jugeons nécessaire.

Nous affirmons inscrire notre projet dans le champ de l'économie sociale et solidaire définie selon la loi du 31 juillet 2014.

Nous acceptons la possible réorientation de notre projet dans un autre dispositif d'accompagnement si à l'issue de la phase initiale de construction du projet, lors du bilan d'étape, il apparaissait que le projet ne réponde pas aux critères de résultats attendus.

**Nom, prénom et signature des porteur·euse·s de projet**